

Firma, FRESENIUS MEDICAL CARE | *Ausgabe*, 2008

Inhalt, GESCHÄFTSBERICHT | *Kapitel*, KURZPROFIL

VERTRAUEN *leben*



Fresenius Medical Care

unsere VISION

DIE ZUKUNFT LEBENSWERT GESTALTEN. FÜR MENSCHEN WELTWEIT. JEDEN TAG.

Mehr als drei Jahrzehnte Erfahrung in der Dialyse, zukunftsweisende Forschung, Weltmarktführer bei Dialysetherapien und Dialyseprodukten – dafür steht Fresenius Medical Care.

Dank unserer innovativen Technologien und Behandlungskonzepte können nierenkranke Patienten mit deutlich mehr Zuversicht nach vorne schauen. Wir geben ihnen eine Zukunft. Eine Zukunft mit höchstmöglicher Lebensqualität.

Die steigende Nachfrage nach modernen Dialyseverfahren nutzen wir und arbeiten konsequent am weiteren Wachstum des Unternehmens. Mit unseren Mitarbeitern setzen wir unsere Strategien für die fortgesetzte Technologieführerschaft zielorientiert um. Dabei bedienen wir als vertikal integriertes Unternehmen die gesamte Wertschöpfungskette in der Dialyse.

Unser Maßstab sind medizinische Standards auf höchstem Niveau. Wir tragen mit diesem Engagement gleichermaßen Verantwortung für unsere Patienten, Partner im Gesundheitssystem und Investoren, die auf die Zukunfts- und Ertragssicherheit von Fresenius Medical Care vertrauen.

ZAHLEN UND FAKTEN

Tabelle 01 OPERATIVES GESCHÄFT

in Mio. US-\$

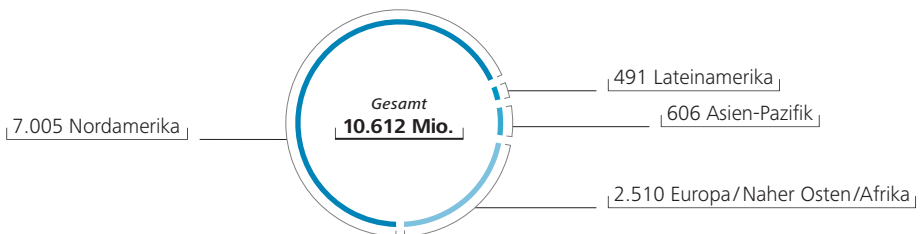
	2008	2007	Veränderung in %
Ausgewählte Kennzahlen			
Umsatz	10.612	9.720	9 %
Ergebnis vor Zinsen, Ertragssteuern und Abschreibungen (EBITDA)	2.088	1.943	7 %
Ergebnis vor Zinsen und Ertragssteuern (EBIT)	1.672	1.580	6 %
Jahresüberschuss	818	717	14 %
Netto-Mittelzufluss aus laufender Geschäftstätigkeit	1.016	1.200	(15 %)
Free Cash Flow ¹	343	657	(48 %)
Investitionen in Sachanlagen, netto	673	543	24 %
Akquisitionen, Erwerb von Beteiligungen und immateriellen Vermögenswerten, netto	218	234	(7 %)
Gewinn je Stammaktie in US-\$	2,75	2,43	13 %
Dividende je Stammaktie ² in €	0,58	0,54	7 %
EBIT-Marge in %	15,8	16,3	-
Return on invested capital (ROIC) in %	8,6	8,4	-
Eigenkapitalquote in %	40,0	39,3	-

¹ Vor Akquisitionen und Dividenden

² 2008: Vorschlag zur Beschlussfassung auf der Hauptversammlung am 7. Mai 2009.

Grafik 01 UMSATZ NACH REGIONEN

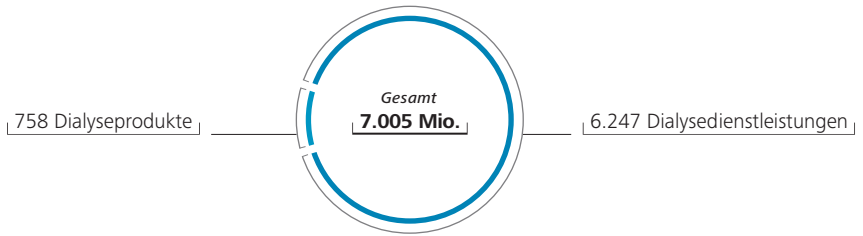
in Mio. US-\$




Grafik 02 UMSATZ NACH SEGMENTEN

in Mio. US-\$

Nordamerika



International



ZAHLEN UND FAKTEN

Grafik 03 FRESENIUS MEDICAL CARE'S PATIENTEN WELTWEIT

Patienten

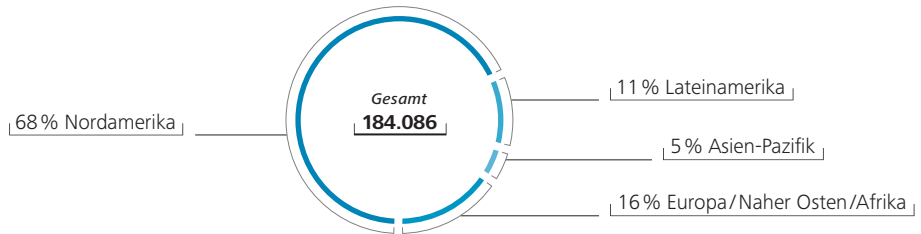


Tabelle 02 FRESENIUS MEDICAL CARE'S KLINIKEN WELTWEIT

Anzahl

2008

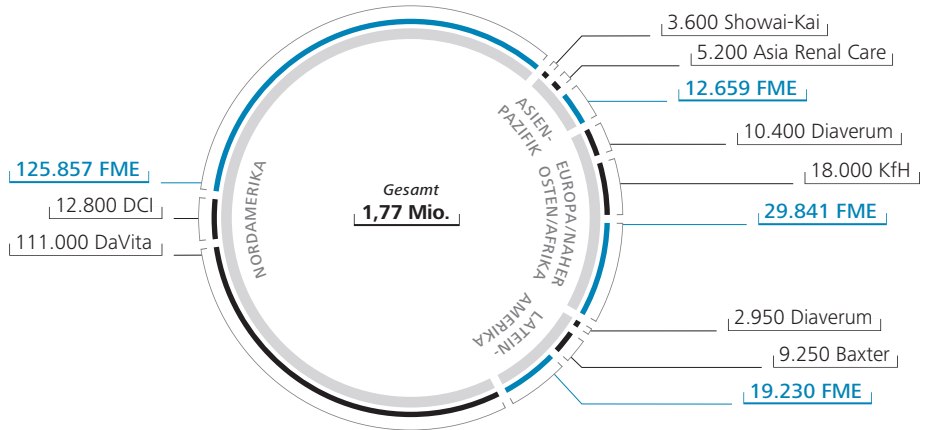
2007

Veränderung

Nordamerika	1.686	1.602	5 %
Europa/Nahe Osten/Afrika	400	362	10 %
Lateinamerika	177	169	5 %
Asien-Pazifik	125	105	19 %
GESAMT	2.388	2.238	7 %

Grafik 04 DIALYSEDIENSTLEISTUNGEN WELTWEIT

Patienten

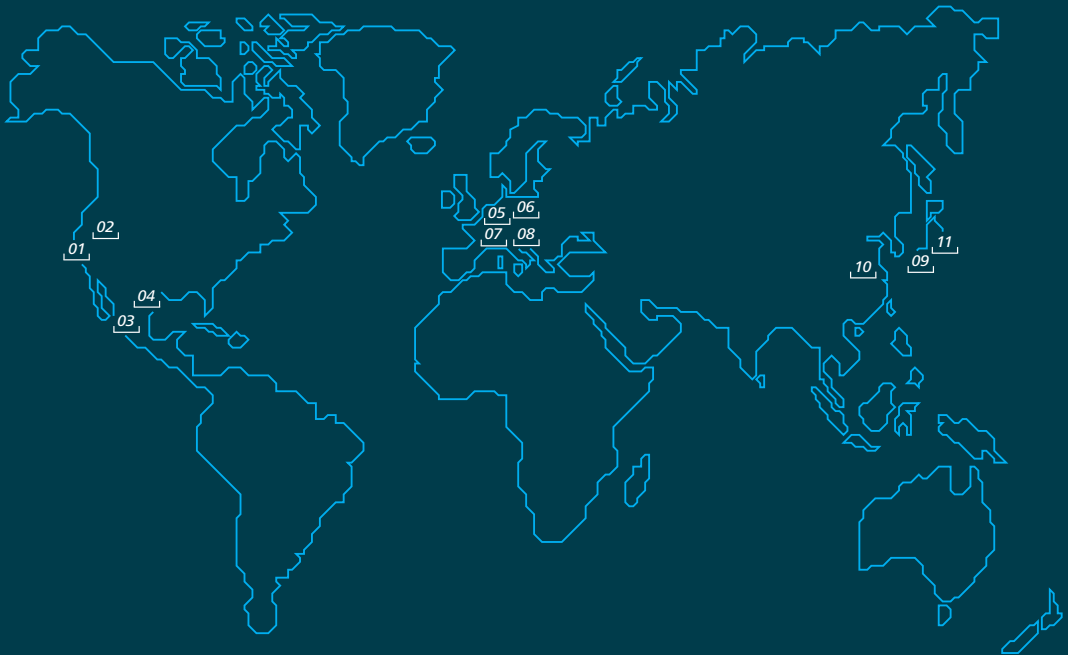


█ Fresenius Medical Care
 █ Mitbewerber
 █ Kontinent

Tabelle 03 MARKTPosition BEI WESENTLICHEN PRODUKTGRUPPEN 2008

	1. Position	2. Position	3. Position
Dialysatoren	Fresenius Medical Care	Gambro	Asahi
Dialysemaschinen	Fresenius Medical Care	Gambro	Nikkiso
Konzentrate für die Hämodialyse	Fresenius Medical Care	Fuso	Gambro
Blutschlauchsysteme	Fresenius Medical Care	Gambro	Kawasumi
Produkte für die Peritonealdialyse	Baxter	Fresenius Medical Care	Pisa

Grafik 05 | WESENTLICHE PRODUKTIONSSTÄTTEN



01, US | WALNUT CREEK

02, US | OGDEN

03, MX | GUADALAJARA

04, MX | REYNOSA

05, DE | ST. WENDEL

06, DE | SCHWEINFURT

07, FR | L'ARBRESLE

08, IT | CREMONA

09, JP | INUKAI

10, CN | JIANGSU

11, JP | BUZEN

unser UNTERNEHMENSPROFIL

Fresenius Medical Care ist der weltweit führende Anbieter von Produkten und Dienstleistungen für Menschen mit chronischem Nierenversagen, von denen sich weltweit mehr als 1,77 Millionen Patienten regelmäßig einer Dialysebehandlung unterziehen.

Fresenius Medical Care ist zudem der weltweit führende Anbieter von Dialyseprodukten wie Hämodialyse-Geräten, Dialysatoren und damit verbundenen Einweg-Produkten. Fresenius Medical Care ist an der Börse Frankfurt (FME, FME3) und an der Börse New York (FMS, FMS/P) notiert.

64.666

MITARBEITER WELTWEIT

MEHR ALS 30

PRODUKTIONSSTÄTTEN WELTWEIT

184.086

PATIENTEN WELTWEIT

2.388

KLINIKEN WELTWEIT

RUND 27,87 MILLIONEN

DIALYSEBEHANDLUNGEN

unser FINANZKALENDER 2009

30. APRIL 2009

VERÖFFENTLICHUNG ZUM
1. QUARTAL 2009

7. MAI 2009

HAUPTVERSAMMLUNG
FRANKFURT AM MAIN

8. MAI 2009

DIVIDENDENZAHLUNG
Vorbehaltlich der Zustimmung durch die Hauptversammlung

4. AUGUST 2009

VERÖFFENTLICHUNG ZUM
2. QUARTAL 2009

3. NOVEMBER 2009

VERÖFFENTLICHUNG ZUM
3. QUARTAL 2009

KONTAKT

Fresenius Medical Care
61346 Bad Homburg v.d.H.
Tel. + 49 6172 609 0
<http://www.fmc-ag.de>

Investor Relations

Tel. + 49 6172 609 25 25
Fax + 49 6172 609 23 01
E-Mail: ir@fmc-ag.de

IMPRESSUM

Änderungen vorbehalten.

Fresenius Medical Care AG & Co. KGaA
Sitz und Handelsregister: Hof an der Saale, HRB 4019
Aufsichtsratsvorsitzender: Dr. Gerd Krick
Persönlich haftender Gesellschafter: Fresenius Medical Care Management AG
Sitz und Handelsregister: Hof an der Saale, HRB 3894
Vorstand: Dr. Ben Lipps (Vorsitzender), Roberto Fusté, Dr. Emanuele Gatti,
Rice Powell, Lawrence A. Rosen, Dr. Rainer Runte, Mats Wahlstrom
Aufsichtsratsvorsitzender: Dr. Ulf M. Schneider